
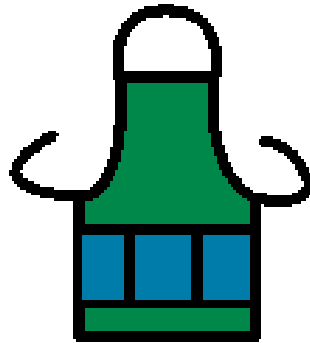


# Súkkulaðibollakökur

## með handþeytara






Þvoið hendur.

Setjið á ykkur svuntu.

Stillið ofninn á 200°C.






2 egg



Setjið eggin í skálina.



1 dl sykur



Setjið sykur í skálina.

Hrærið vel saman á mesta krafti í 1 mínútu.





2 dl hveiti



Setjið hveiti  
í skál.



1 tsk lyftiduft



Setjið lyftiduft í skálina.



1 dl mjólk



Setjið mjólk í skálina.



1 dl matarolía



Setjið olíu í  
skálina.







1 dl súkkulaðispæninir

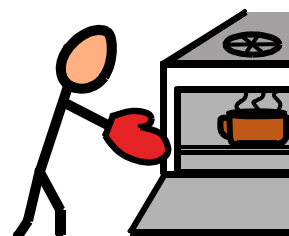


Setjið súkkulaðið í skálina og hrærið varlega saman með handþeytara.


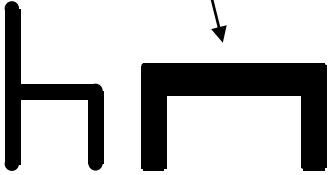








Bakið í miðjum  
ofni í 15 mínútur

	 	<p>Berið fram og njótið.</p>
--	--	------------------------------