





Námsmat þátttakenda - kennluleiðbeiningar



Mynd sem táknar námsmatið er sett inn á dagskrána fyrir tímann.



Kennari/aðstoðarmaður sest með hverjum þátttakanda fyrir sig. Á borðinu fyrir framan þá er motta. Efst á henni eru tvær myndir sem tákna “Skemmtilegt” og “Leiðinlegt” eða “Auðvelt” og “Erfitt”.




Kennari/aðstoðarmaður sýnir þátttakanda eina mynd í einu sem táknar ákveðið viðfangsefni í náminu. Þátttakandi raðar myndunum inn á mottuna eftir því hvað honum fannst skemmtilegt að læra/vinna með og hvað honum fannst leiðinlegt.

Í lokin er tekin mynd af mottunni til að eiga til upprifjunar seinna.






Námsmat þátttakenda - kennsluleiðbeiningar frh.



Ef þátttakandi á erfitt með að meta námið með því að raða myndum inn á mottuna má nota val-töflur í spjaldtölvu til þess að fá þátttakanda til að meta námið:

Kennari/aðstoðarmaður sýnir þátttakanda eina mynd í einu sem táknar ákveðið viðfangsefni í náminu. Þátttakandi metur með því að benda á val-töflu með tveimur val-möguleikum ("Skemmtilegt"/"Leiðinlegt" eða "Auðvelt"/"Erfitt").





Kennari/aðstoðarmaður raðar síðan myndunum inn á mottuna eftir því sem þátttakandi svarar með val-töflunni.

Í lokin er tekin mynd af mottunni til að eiga til upprifjunar seinna.





Myndir fyrir Talking mats: "Leiðinlegt" og "Skemmtilegt"





Myndir fyrir Talking mats: "Erfitt" og "Auðvelt"



ERFITT



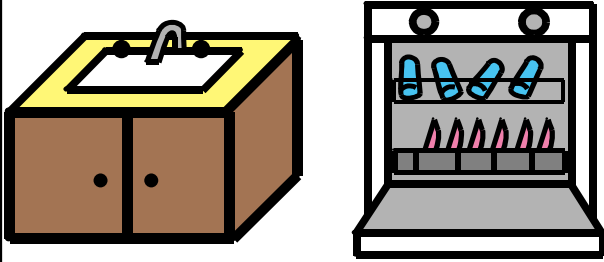
AUÐVELT






Myndir fyrir námsmat í matreiðslu

Ganga frá




Ganga frá úr upphvottavélinni




Búa til mat



Matarborðið



Hvað gerum við í dag



Borða saman



Elda mat



Baka





Myndir fyrir námsmat í matreiðslu frh.

Hnoða deig



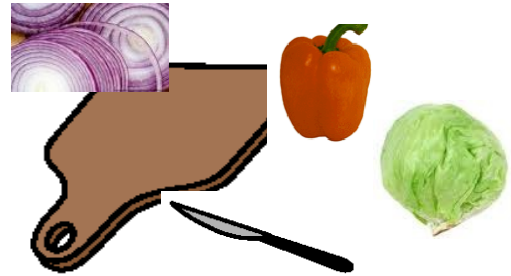
Hræra saman í skál



Steikja á pönnu



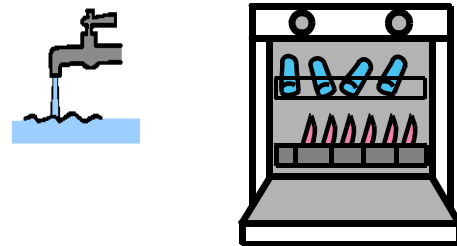
Skera grænmeti




Leggja á borð og sækja vatn



Skola og raða í vélina






Þurrka af borðunum





Líf mitt með öðrum

Myndir fyrir námsmat í íþróttum






Líf mitt með öðrum

Myndir fyrir námsmat í íþróttum frh.





Myndir fyrir námsmat í tónlist





Myndir fyrir námsmat í tónlist frh.



Spila á gítar



Spila á



Spila á bassa




Spila á hljómborð





Myndir fyrir námsmat í tölvu



Tala saman



Kynna



Búa til sögu



Youtube-verkefni



Facebook-verkefni



Leikir í iPad







Dæmi um ítarlegra námsmat þátttakanda

Ert þú ánægður með námskeiðið?

gaman



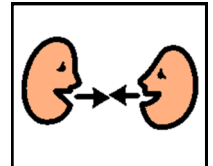

sæmilegt



leiðinlegt




Hvað fannst þér skemmtilegast?



Hefur þú notað valtöflur heima?

Já




Nei



Langar þig að halda áfram í þessu námi?

Já



Nei



Langar þig að læra eitthvað meira?

Já



Nei





Líf mitt með öðrum

Myndir fyrir námsmat þátttakenda á öðrum námsþáttum



LOKAVERKEFNI



KYNNA LOKAVERKEFNI



VAL-TÖFLUR



SAMEIGINLEGUR TÍMI

