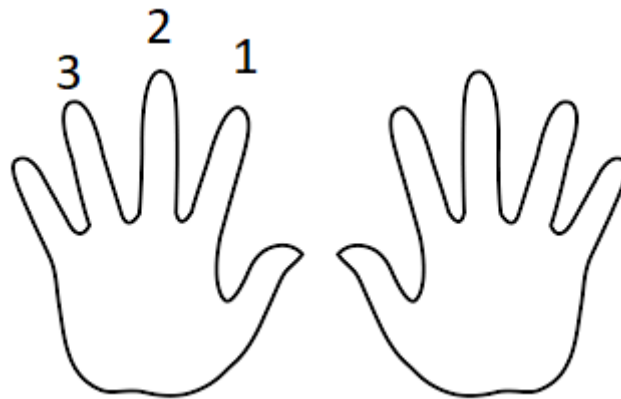


Hljómagrip á gítar

Þegar spilaðir eru hljómar á gítar í venjulegri stillingu notum við fingur á vinstri hendi og leggjum á háls gítarsins.

Hér á eftir eru skýringarmyndir um hvernig fingurnir leggjast þegar við spilum mismunandi hljóma. Hver fingur hefur ákveðna tölu þannig að hægt er að sjá hvaða fingur leggst á hvaða streng:



Vinstri hönd leggst á háls gítarsins

Hægri hönd slær á strengina

Hver hljómur hefur ákveðinn lit sem hægt er að merkja inn á gítarinn:

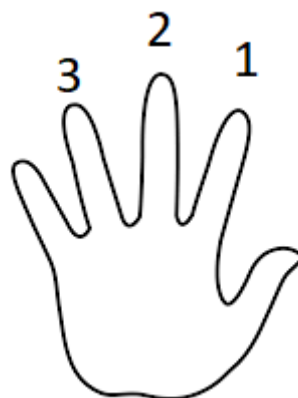
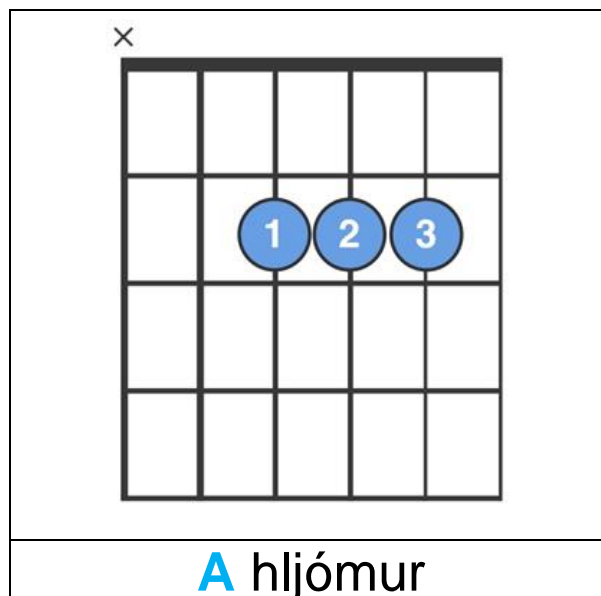
A **D** **E** **G** **C**

Sumir hljómar eru líka svartir. Þeir kallast moll-hljómar:

Am **Em** **Dm**

Hljómur: A

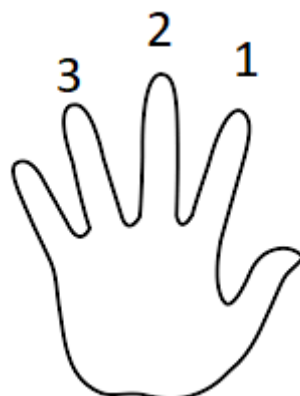
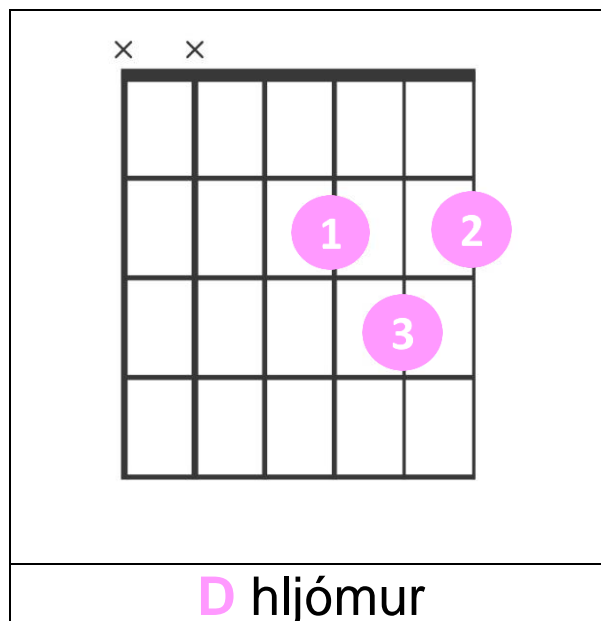
Ef þú ert með lita-merkingu á gítarnum þínum, þá er **A** hljómurinn **blár**:



Vinstri hönd

Hljómur: D

Ef þú ert með lita-merkingu á gítarnum þínum, þá er **C** hljómurinn **bleikur**:

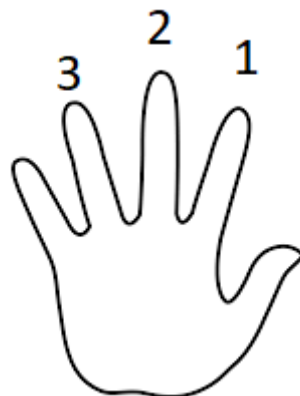
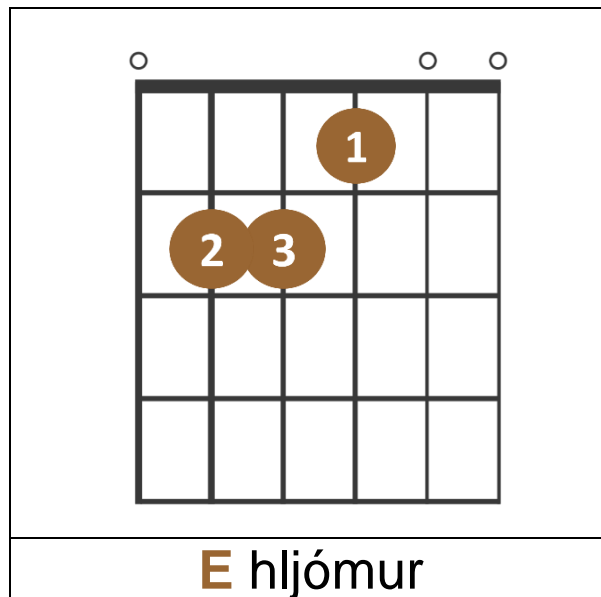


Vinstri hönd

Hljómur: E

Ef þú ert með lita-merkingu á gítarnum þínum, þá er **E** hljómurinn

brúnn:

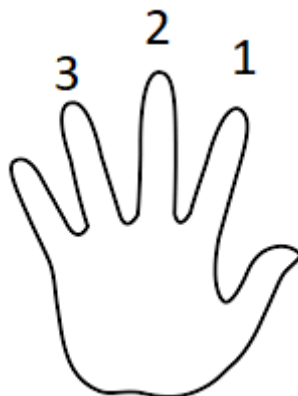
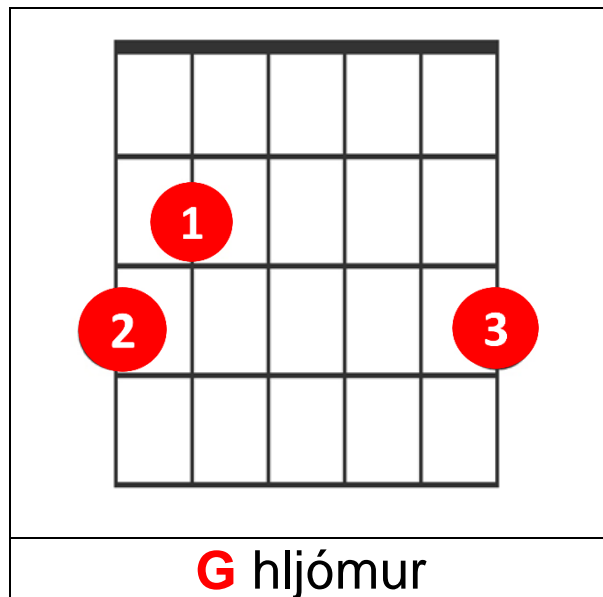


Vinstri hönd

Hljómur: G

Ef þú ert með lita-merkingu á gítarnum þínum, þá er **G** hljómurinn

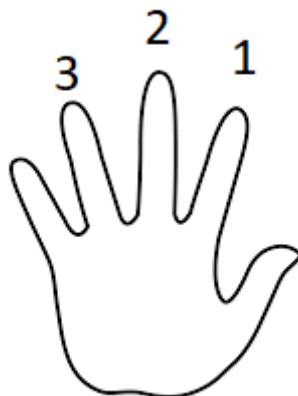
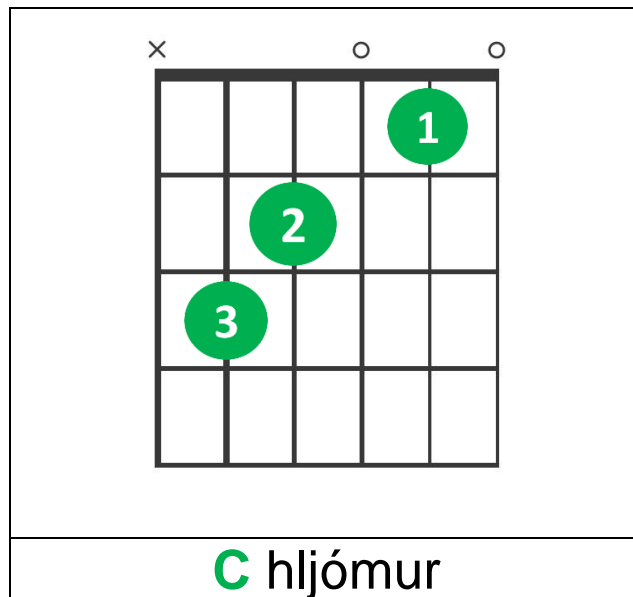
rauður:



Vinstri hönd

Hljómur: C

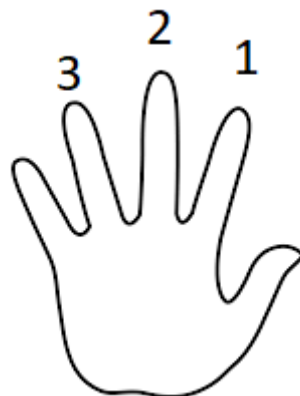
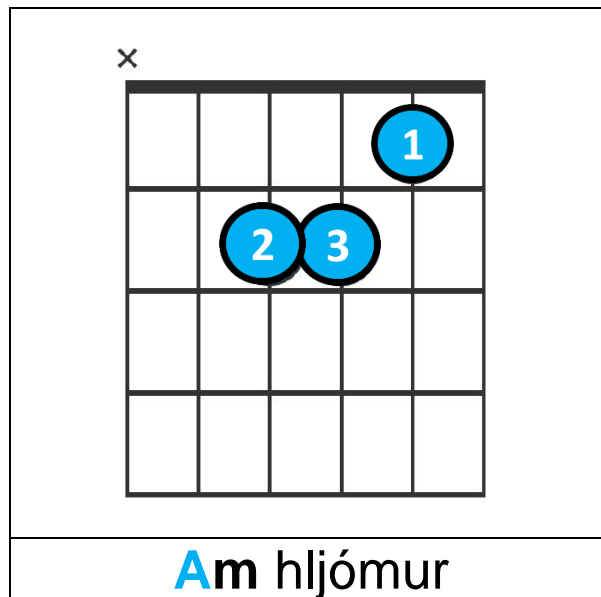
Ef þú ert með lita-merkingu á gítarnum þínum, þá er **C** hljómurinn **grænn**:



Vinstri hönd

Hljómur: A-moll

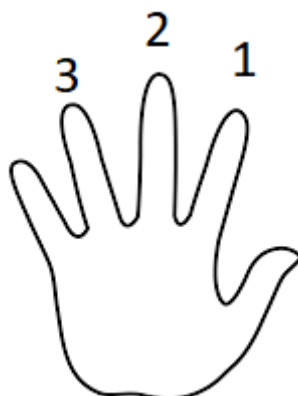
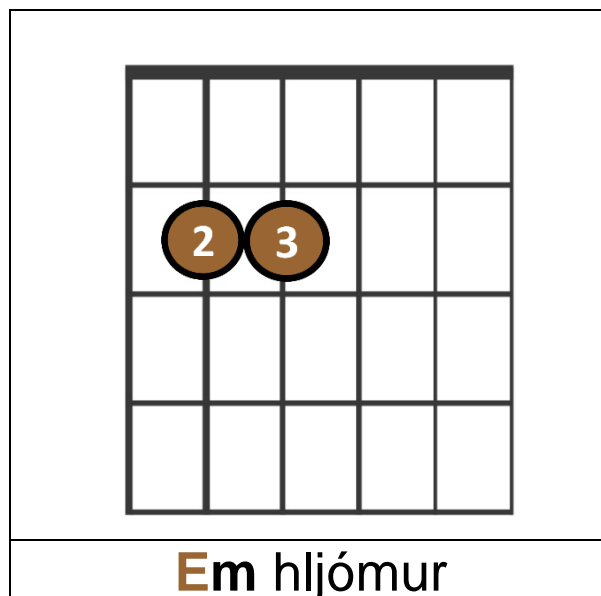
Ef þú ert með lita-merkingu á gítarnum þínum, þá er **Am** hljómurinn **blár** og **svartur**:



Vinstri hönd

Hljómur: E-moll

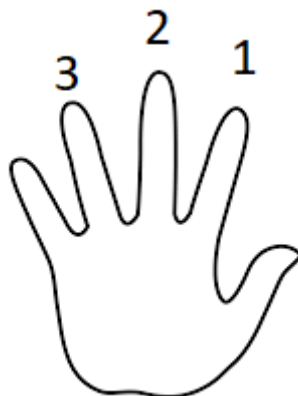
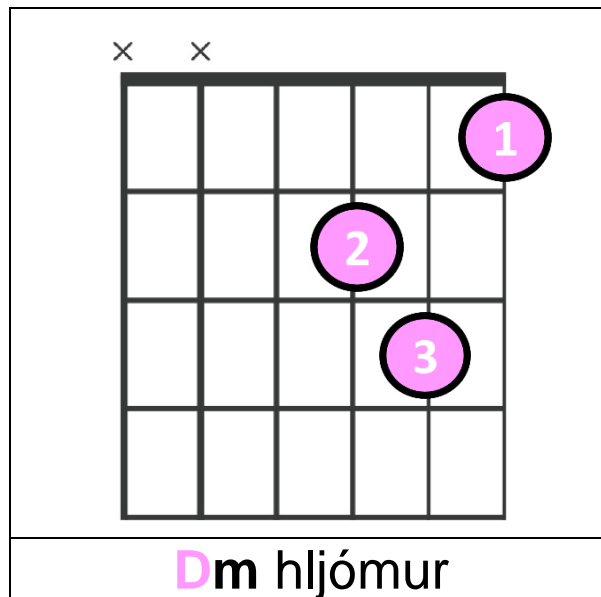
Ef þú ert með lita-merkingu á gítarnum þínum, þá er **Em** hljómurinn **brúnn** og **svartur**:



Vinstri hönd

Hljómur: Dm-moll

Ef þú ert með lita-merkingu á gítarnum þínum, þá er **Dm** hljómurinn **bleikur** og **svartur**:



Vinstri hönd